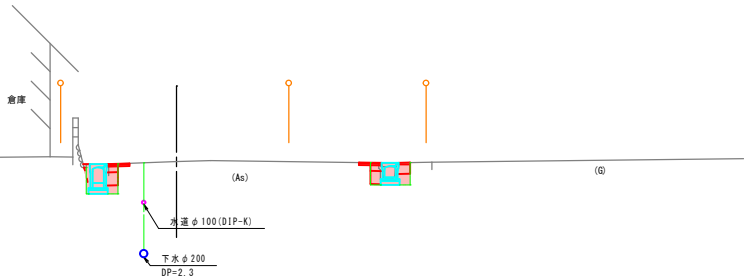


排水構造物工		
	左	右
床掘	0.6 m2	0.4 m2
埋戻	0.1 m2	0.1 m2
埋戻 (Co)	0.1 m2	- m2
舗装 (表層)工	0.60 m	0.60 m
舗装 (路盤)工	0.30 m	0.30 m
舗装版破砕	0.55 m	0.53 m

NO. 10+10. 20

GH=4. 362
FH=-

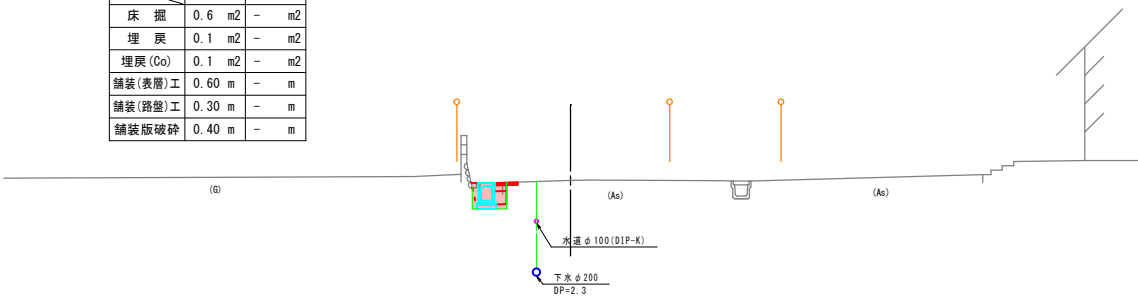


DL=0. 000

排水構造物工		
	左	右
床掘	0.6 m2	- m2
埋戻	0.1 m2	- m2
埋戻 (Co)	0.1 m2	- m2
舗装 (表層)工	0.60 m	- m
舗装 (路盤)工	0.30 m	- m
舗装版破砕	0.40 m	- m

NO. 10

GH=4. 299
FH=-

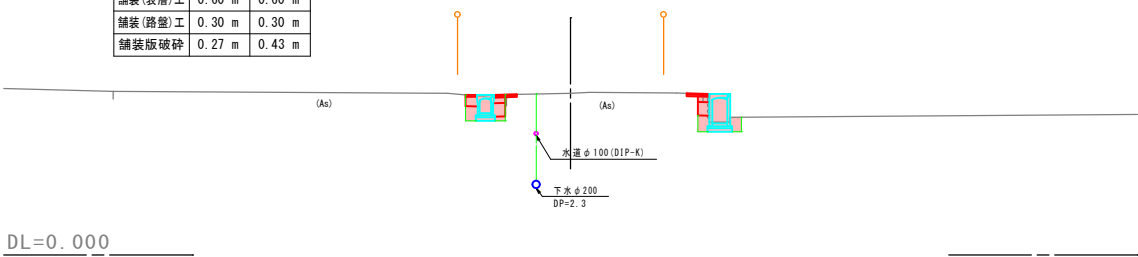


DL=0. 000

排水構造物工		
	左	右
床掘	0.7 m2	0.6 m2
埋戻	0.2 m2	0.2 m2
埋戻 (Co)	- m2	- m2
舗装 (表層)工	0.60 m	0.60 m
舗装 (路盤)工	0.30 m	0.30 m
舗装版破砕	0.27 m	0.43 m

NO. 9+15. 50

GH=4. 281
FH=-

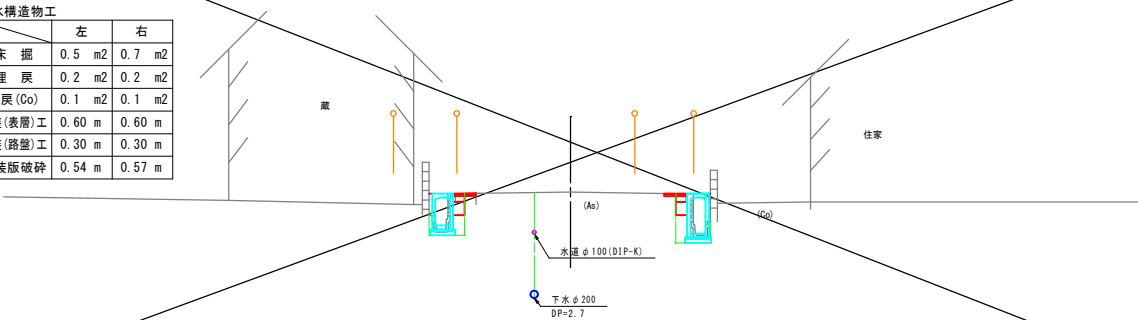


DL=0. 000

排水構造物工		
	左	右
床掘	0.5 m2	0.7 m2
埋戻	0.2 m2	0.2 m2
埋戻 (Co)	0.1 m2	0.1 m2
舗装 (表層)工	0.60 m	0.60 m
舗装 (路盤)工	0.30 m	0.30 m
舗装版破砕	0.54 m	0.57 m

NO. 9

GH=4. 586
FH=-

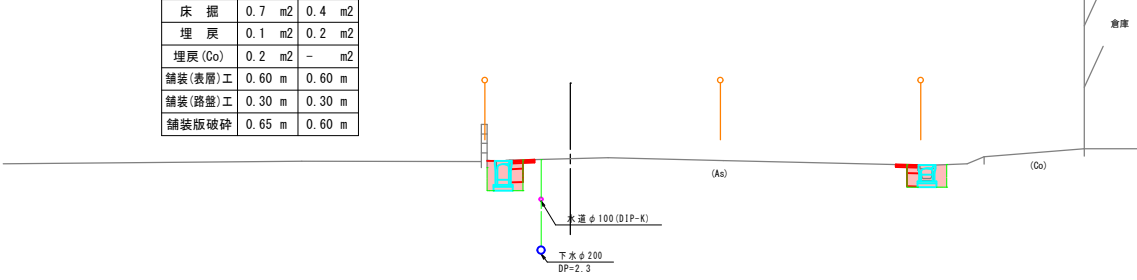


DL=0. 000

排水構造物工		
	左	右
床掘	0.7 m2	0.4 m2
埋戻	0.1 m2	0.2 m2
埋戻 (Co)	0.2 m2	- m2
舗装 (表層)工	0.60 m	0.60 m
舗装 (路盤)工	0.30 m	0.30 m
舗装版破砕	0.65 m	0.60 m

NO. 12

GH=4. 437
FH=-

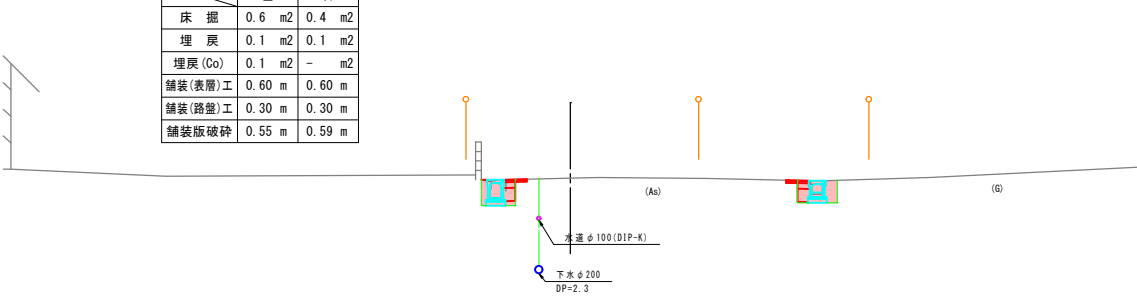


DL=0. 000

排水構造物工		
	左	右
床掘	0.6 m2	0.4 m2
埋戻	0.1 m2	0.1 m2
埋戻 (Co)	0.1 m2	- m2
舗装 (表層)工	0.60 m	0.60 m
舗装 (路盤)工	0.30 m	0.30 m
舗装版破砕	0.55 m	0.59 m

NO. 11+3. 00

GH=4. 362
FH=-

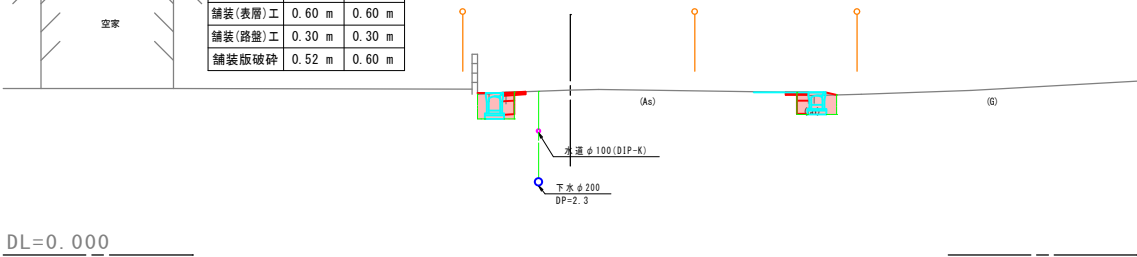


DL=0. 000

排水構造物工		
	左	右
床掘	0.7 m2	0.5 m2
埋戻	0.1 m2	0.2 m2
埋戻 (Co)	0.2 m2	- m2
舗装 (表層)工	0.60 m	0.60 m
舗装 (路盤)工	0.30 m	0.30 m
舗装版破砕	0.52 m	0.60 m

NO. 11

GH=4. 360
FH=-



DL=0. 000

NO. 9 ~ NO. 12 (3/6)

令和7年度		
施工箇所	つがる市木造蓮花田 地内	
工 事 名	蓮花田豊田線（蓮花田地区）側溝整備（その2）工事	
図 名	横 断 図	
縮 尺	S=1:100	全 7 葉の内 3
作成年月	令和7年10月	
つ が る 市		